

**ATA DA ASSEMBLEIA GERAL EXTRAORDINÁRIA
DA PETROBRAS LOGÍSTICA DE EXPLORAÇÃO E PRODUÇÃO S.A. – PB-LOG**

NIRE: Nº 33.3.0030644-7

CNPJ: Nº 04.207.640/0001-28

DATA, HORA, LOCAL: Aos 05 (cinco) dias do mês de julho do ano dois mil e dezenove, às 10h00min, na sede social da Companhia, localizada na Avenida República do Chile nº 330 / 5º andar, Sala 502 - Torre Leste - Edifício Ventura Corporate Towers - Centro - Rio de Janeiro/RJ - CEP: 20.031-170.

CONVOCAÇÃO E PRESENÇA: Convocação dispensada, nos termos do Artigo 124, §4º, da Lei nº 6.404/76, com a presença da única acionista Petróleo Brasileiro S.A. - PETROBRAS, representando a totalidade do capital social.

MESA: Presidindo a Assembleia o Sr. Jair Toledo de Souza, que convidou a mim, Sr. Leandro Pereira Alves, para secretariar os trabalhos.

ORDEM DO DIA DA ASSEMBLEIA GERAL EXTRAORDINÁRIA: (i) Aprovar o plano de dispêndios globais (“PDG”) e o orçamento anual de investimentos (“OAI”) 2020, investimentos do Plano Plurianual (PPA) 2020-2023 e Orçamento de Capital 2020, que integram a presente como **Anexo 01**; (ii) Aprovar a análise de atendimento das metas e resultados na execução do plano de negócios e da estratégia de longo prazo da PB-LOG em 2018, que integram a presente como **Anexo 02**; (iii) Aprovar a indicação da Sra. Mariana Schirmer de Paula Couto para o Cargo de Conselheira Fiscal Titular (Ata DE 5.572, item 16, Pauta nº 406, de 13/06/2019), brasileira, solteira, administradora, residente e domiciliada na Cidade do Rio de Janeiro, Estado do Rio de Janeiro, portadora da cédula de identidade nº 5065154741 emitida pelo

M. Toledo
Leandro

SSP/RS e CPF/MF nº 821.493.050-20, com mandato iniciando em 23/07/2019 e terminando em 30/06/2020.


DELIBERAÇÃO DA ASSEMBLEIA GERAL EXTRAORDINÁRIA: A Petróleo Brasileiro S.A. - PETROBRAS autorizou a lavratura desta Ata em forma de sumário, conforme dispõe o art. 130 da Lei nº 6.404/76, e resolveu, na qualidade de única acionista, sem quaisquer ressalvas de qualquer natureza:

(i) Aprovar o plano de dispêndios globais ("PDG") e o orçamento anual de investimentos ("OAI") 2020, investimentos do Plano Plurianual (PPA) 2020-2023 e Orçamento de Capital 2020, que integram a presente como **Anexo 01**, exceto os valores a seguir:

- (a) R\$ 4.125 mil destinado ao Programa Prêmio por Performance (PPP) dos empregados da PB-LOG, que deve ser objeto de revisão a ser novamente apreciada pela Assembleia Geral;
- (b) R\$ 4.293 mil previstos para o ingresso de 10 pessoas ao quadro da PB-LOG em 2020, que deve ser objeto de revisão a ser novamente apreciada pela Assembleia Geral;
- (c) R\$ 853 mil destinado ao Programa de remuneração Variável dos Administradores (PRVA), que deve ser objeto de revisão a ser novamente apreciada pela Assembleia Geral, juntamente com proposta de revisão das metas dos administradores da PB-LOG, em linha com os objetivos comerciais da companhia.

(ii) Aprovar a análise de atendimento das metas e resultados na execução do plano de negócios e da estratégia de longo prazo da PB-LOG em 2018, que integram a presente como **Anexo 02**;


(iii) Aprovar a indicação da Sra. Mariana Schirmer de Paula Couto para o Cargo de Conselheira Fiscal Titular (Ata DE 5.572, item 16, Pauta nº 406, de 13/06/2019), brasileira, solteira, administradora, residente e domiciliada na Cidade do Rio de Janeiro, Estado do Rio de





Janeiro, portadora da cédula de identidade nº 5065154741 emitida pelo SSP/RS e CPF/MF nº 821.493.050-20, com mandato iniciando em 23/07/2019 e terminando em 30/06/2020.

ENCERRAMENTO: Nada mais havendo a tratar, o Presidente determinou a suspensão dos trabalhos pelo tempo necessário à redação desta Ata, que foi preparada e lida por mim, Secretário, e aprovada pela única acionista, sem reservas ou ressalvas, sendo posteriormente encerrada a Assembleia e assinada a Ata pelo Presidente, pela acionista presente e por este Secretário.

Rio de Janeiro, 05 de julho de 2019.



Jair Toledo de Souza
PRESIDENTE DA MESA

Leandro Pereira Alves
SECRETÁRIO DA MESA

Maithe Ribeiro Guido
Petróleo Brasileiro S.A. – PETROBRAS
Acionista

Anexo 01

Junta Comercial do Estado do Rio de Janeiro

Empresa: PETROBRAS LOGISTICA DE EXPLORACAO E PRODUCAO S A

NIRE: 333.0030644-7 Protocolo: 00-2019/504329-4 Data do protocolo: 22/08/2019

CERTIFICO O ARQUIVAMENTO em 23/09/2019 SOB O NÚMERO 00003769473 e demais constantes do termo de autenticação.

Autenticação: 6A94BAE73AEF4E2E3230F65C5633FA66C38C8E701505F7BBFE6F8D21135E4BC9

Para validar o documento acesse <http://www.jucerja.rj.gov.br/servicos/chanceladigital>, informe o nº de protocolo. Pag. 6/26



PREMISSAS DO PDG 2020

DATA	IPCA	IGP-M	IGP-DI	BRL/USD
jan/18	0,29	0,76	0,58	3,13
fev/18	0,32	0,07	0,15	3,10
mar/18	0,09	0,64	0,56	3,17
abr/18	0,22	0,57	0,93	3,20
mai/18	0,40	1,38	1,64	3,24
jun/18	1,26	1,87	1,48	3,31
jul/18	0,33	0,51	0,44	3,13
ago/18	-0,09	0,70	0,68	3,15
set/18	0,48	1,52	1,79	3,17
out/18	0,45	0,89	0,26	3,28
nov/18	-0,21	-0,49	-1,14	3,26
dez/18	0,15	-1,08	-0,40	3,31
jan/19	0,32	0,01	0,07	3,16
fev/19	0,43	0,88	1,25	3,24
mar/19	0,47	1,26	0,85	3,32
abr/19	0,35	0,32	0,27	3,48
mai/19	0,30	0,30	0,29	3,44
jun/19	0,23	0,35	0,35	3,45
jul/19	0,32	0,27	0,28	3,46
ago/19	0,20	0,25	0,33	3,47
set/19	0,27	0,35	0,40	3,48
out/19	0,33	0,38	0,44	3,51
nov/19	0,35	0,37	0,35	3,46
dez/19	0,40	0,40	0,40	3,43
jan/20	0,45	0,4	0,49	3,35
fev/20	0,4	0,38	0,37	3,35

PREMISSAS

Junta Comercial do Estado do Rio de Janeiro

Empresa: PETROBRAS LOGISTICA DE EXPLORACAO E PRODUCAO S A

NIRE: 333.0030644-7 Protocolo: 00-2019/504329-4 Data do protocolo: 22/08/2019

CERTIFICO O ARQUIVAMENTO em 23/09/2019 SOB O NÚMERO 00003769473 e demais constantes do termo de autenticação.

Autenticação: 6A94BAE73AEF4E2E3230F65C5633FA66C38C8E701505F7BBFE6F8D21135E4BC9

Para validar o documento acesse <http://www.jucerja.rj.gov.br/servicos/chanceladigital>, informe o nº de protocolo. Pag. 7/26



mar/20	0,3	0,35	0,32	3,36
abr/20	0,32	0,33	0,25	3,36
mai/20	0,28	0,3	0,25	3,36
jun/20	0,23	0,3	0,27	3,37
jul/20	0,27	0,28	0,29	3,37
ago/20	0,3	0,3	0,33	3,38
set/20	0,31	0,33	0,36	3,38
out/20	0,33	0,3	0,25	3,38
nov/20	0,34	0,33	0,35	3,39
dez/20	0,4	0,4	0,45	3,39

Obs.: Premissas do Outlook de Abril/2019, da
Estratégia Corporativa

PREMISSAS

Junta Comercial do Estado do Rio de Janeiro

Empresa: PETROBRAS LOGISTICA DE EXPLORACAO E PRODUCAO S A

NIRE: 333.0030644-7 Protocolo: 00-2019/504329-4 Data do protocolo: 22/08/2019

CERTIFICO O ARQUIVAMENTO em 23/09/2019 SOB O NÚMERO 00003769473 e demais constantes do termo de autenticação.

Autenticação: 6A94BAE73AEF4E2E3230F65C5633FA66C38C8E701505F7BBFE6F8D21135E4BC9

Para validar o documento acesse <http://www.jucerja.rj.gov.br/servicos/chanceladigital>, informe o nº de protocolo. Pag. 8/26



Empresa: PB-LOG

Versão:

DICOR - DISCRIMINAÇÃO DAS ORIGENS DE RECURSOS

CÓDIGO MOVO	POU Lay-Out Atual	ITENS DOCUMENTADOS	Acumulado Total	Jan	Feb	Mar	Abr	Mai	Jun	Jul	Ago	Sep	Out	Nov	Dez
1.100.000.000		RECURSOS DE CAPITAL													
1.100.010.000		AUMENTO DO PATRIMÔNIO LÍQUIDO													
1.100.010.100	113.100	APORTO DO TÍTULADO NACIONAL													
1.100.010.200		APORTOS DE EMPRESAS ESTATAIS													
1.100.010.300	113.100	CONTRATACIONAL													
1.100.010.300	113.100	OUTRAS EMPRESAS													
1.100.010.300	113.100	OUTROS RECURSOS PARA AUMENTO DO PATRIMÔNIO LÍQUIDO													
1.100.020.000		ALIEÇÃO DE VALORES E BENS													
1.100.020.100	113.100	ALIEÇÃO DE IMOBILIZADO													
1.100.020.200	113.100	ALIEÇÃO DE INTANGÍVEL													
1.100.020.300	113.100	ALIEÇÃO DE PARTICIPAÇÕES SOCIETÁRIAS													
1.100.020.300	113.100	OUTRAS ALIEÇÕES DE VALORES E BENS													
1.100.030.000		GANHOS NA ALIEÇÃO DE VALORES E BENS													
1.100.030.100	113.100	GANHOS NA ALIEÇÃO DE IMOBILIZADO													
1.100.030.200	113.100	GANHOS NA ALIEÇÃO DE INTANGÍVEL													
1.100.030.300	113.100	GANHOS NA ALIEÇÃO DE PARTICIPAÇÕES SOCIETÁRIAS													
1.100.030.300	113.100	OUTROS GANHOS NA ALIEÇÃO DE VALORES E BENS													
1.100.040.000		OPERAÇÃO DE OPERAÇÕES DE CRÉDITO													
1.100.040.100		NO PAÍS													
1.100.040.110	113.100	EMPRÉSTIMOS													
1.100.040.120	113.100	FINANCIAMENTOS													
1.100.040.130		ARRECAMENTO MERCANTIL FINANCEIRO													
1.100.040.200		NO EXTERIOR													
1.100.040.210	113.100	EMPRÉSTIMOS													
1.100.040.220	113.100	FINANCIAMENTOS													
1.100.040.230		ARRECAMENTO MERCANTIL FINANCEIRO													
1.100.050.000		OPERAÇÃO DE OPERAÇÕES DE OUTROS CRÉDITOS													
1.100.050.000		OPERAÇÃO DE MOTIVOS COM EMPRESAS													
1.100.050.100	113.100	NO PAÍS													
1.100.050.200	113.100	NO EXTERIOR													
1.100.060.000		AMORTIZAÇÃO SUBORDINADA DE PRINCIPAL DE MOTIVOS COMERCIAIS													
1.100.060.100	113.100	NO PAÍS													
1.100.060.200	113.100	NO EXTERIOR													
1.100.070.000		EMISSÃO DE OUTROS INSTRUMENTOS DE CAPTAÇÃO													
1.100.070.100		EMISSÃO DE LETRAS													
1.100.070.200	113.100	EMISSÃO DE DEBÊNTURES													
1.100.070.300		OUTRAS EMISSÕES DE INSTRUMENTOS DE CAPTAÇÃO													
1.100.080.000		RESGATE DE OUTROS INSTRUMENTOS DE CAPTAÇÃO													
1.100.080.100		RESGATE DE LETRAS													
1.100.080.200		RESGATE DE DEBÊNTURES													
1.100.080.300		OUTROS RESGATES DE INSTRUMENTOS DE CAPTAÇÃO													
1.100.090.000		RESGATE DE PRINCIPAL DE APLICAÇÕES FINANCEIRAS													
1.100.090.100	113.100	TÍTULOS E VALORES MOBILIÁRIOS													
1.100.090.200	113.100	INSTRUMENTOS FINANCEIROS DE PRÉCATORIOS													
1.100.090.300	113.100	OUTRAS APLICAÇÕES FINANCEIRAS													
1.100.100.000		RECURSOS DE FUNDOS													
1.100.100.100		FUNDOS DO SETOR ELÉTRICO													
1.100.100.200		RESERVA GLOBAL DE PROTEÇÃO - RGP													
1.100.100.300		CONTA DE DESENVOLVIMENTO ENERGÉTICO - CDE													
1.100.100.400		CONTA DE COMANDO DE COMBUSTÍVEIS - CCC													
1.100.100.500		OUTROS FUNDOS DO SETOR ELÉTRICO													
1.100.110.000		OUTROS FUNDOS													
1.100.110.100		RECURSOS PROVENIENTES DE DEPÓSITOS													
1.100.110.200		DEPÓSITOS A VISTA													
1.100.110.300		DEPÓSITOS A PRAZO													
1.100.120.000		RENDAS DE PARTICIPAÇÕES													
1.100.130.000		PARTICIPAÇÃO NOS RESULTADOS													
1.100.140.000	113.100	DIVIDÊNDOS													
1.100.150.000	113.100	JANES SOMO CAPITAL PROMISSO													
1.100.160.000	113.100	RECURSOS DO TÍTULADO NACIONAL													
1.100.170.000	113.100	OUTROS RECURSOS DE CAPITAL													

DICOR 2020

Junta Comercial do Estado do Rio de Janeiro

Empresa: PETROBRAS LOGISTICA DE EXPLORACAO E PRODUCAO S A

NIRE: 333.0030644-7 Protocolo: 00-2019/504329-4 Data do protocolo: 22/08/2019

CERTIFICO O ARQUIVAMENTO em 23/09/2019 SOB O NÚMERO 00003769473 e demais constantes do termo de autenticação.

Autenticação: 6A94BAE73AEF4E2E3230F65C5633FA66C38C8E701505F7BBFE6F8D21135E4BC9

Para validar o documento acesse <http://www.jucerja.rj.gov.br/servicos/chanceladigital>, informe o nº de protocolo.

Pag. 9/26



1.200.000.000	DEBITAS CORRENTES	5.490.522.230	468.303.643	360.742.558	381.646.702	416.368.043	438.834.971	553.801.632	521.004.300	393.133.456	554.430.795	376.578.499	407.245.700	618.431.931
1.200.000.000	VENDA DE PRODUTOS E SERVIÇOS	5.277.942.432	447.025.538	341.764.568	359.126.069	393.405.053	416.943.288	532.147.891	498.247.618	372.501.858	532.062.740	353.378.507	385.787.813	595.409.861
1.200.000.100	111.100													
1.200.000.100	VENDA DE PRODUTOS													
1.200.000.200	111.100	5.277.942.432	447.025.538	341.764.568	359.126.069	393.405.053	416.943.288	532.147.891	498.247.618	372.501.858	532.062.740	353.378.507	385.787.813	595.409.861
1.200.000.200	111.800													
1.200.000.200	ALUGUEL													
1.200.000.200	111.900													
1.200.000.200	MANUTENÇÃO OBRAS NA COMPANHIA DE BENS E SERVIÇOS													
1.200.000.200	112.000													
1.200.000.200	APRELIAMENTO OPERACIONAL													
1.200.000.200	112.100													
1.200.000.200	RESCUMÇÃO DE ENCARGOS E DESPESAS													
1.200.000.200	112.200													
1.200.000.200	RESCUMÇÃO DE CREDITO BARRIDO COMO PERDIDO													
1.200.000.200	112.300													
1.200.000.200	RESCUMÇÃO DE DESPESAS DE PESSOAL CDDO													
1.200.000.200	112.400													
1.200.000.200	ADVANTAJAMENTOS RECEBIDOS													
1.200.000.200	112.500													
1.200.000.200	ADVANTAJAMENTOS DE CLIENTES													
1.200.000.200	112.600													
1.200.000.200	OUTROS ADVANTAJAMENTOS													
1.200.000.200	112.700													
1.200.000.200	RECEITAS FINANÇAS	262.579.798	21.278.105	18.977.990	22.520.093	22.882.990	21.891.691	21.653.741	22.756.682	20.571.606	22.368.055	23.198.892	21.457.883	23.022.070
1.200.000.200	112.800													
1.200.000.200	RECEITAS DE VANTAJAS COM EMPRESAS													
1.200.000.200	112.900													
1.200.000.200	NO FIM													
1.200.000.200	113.000													
1.200.000.200	NO EXERCÍCIO													
1.200.000.200	113.100													
1.200.000.200	RECEITAS DE OPERAÇÕES FINANÇAS	262.579.798	21.278.105	18.977.990	22.520.093	22.882.990	21.891.691	21.653.741	22.756.682	20.571.606	22.368.055	23.198.892	21.457.883	23.022.070
1.200.000.200	113.200													
1.200.000.200	APLICAÇÕES INTERBANCARIAS DE LIQUIDEZ													
1.200.000.200	113.300													
1.200.000.200	TÍTULOS E VALORES MOBILIÁRIOS													
1.200.000.200	113.400													
1.200.000.200	INSTRUMENTOS FINANÇAS DE TRÁFICO													
1.200.000.200	113.500													
1.200.000.200	OUTRAS OPERAÇÕES FINANÇAS	262.579.798	21.278.105	18.977.990	22.520.093	22.882.990	21.891.691	21.653.741	22.756.682	20.571.606	22.368.055	23.198.892	21.457.883	23.022.070
1.200.000.200	113.600													
1.200.000.200	RECEITAS DE DEPÓSITOS A PRAZO													
1.200.000.200	113.700													
1.200.000.200	RECEITAS DE OUTROS INSTRUMENTOS DE CAPTAÇÃO													
1.200.000.200	113.800													
1.200.000.200	ADQUIÇÃO DE LETRAS													
1.200.000.200	113.900													
1.200.000.200	ADQUIÇÃO DE BENS MÓVEIS													
1.200.000.200	114.000													
1.200.000.200	OUTRAS AQUISIÇÕES DE BENS MÓVEIS DE CAPTAÇÃO													
1.200.000.200	114.100													
1.200.000.200	DESPESAS OBRAS NA COMPANHIA DE BENS E SERVIÇOS													
1.200.000.200	114.200													
1.200.000.200	OUTRAS DESPESAS FINANÇAS													
1.200.000.200	114.300													
1.200.000.200	OUTRAS DESPESAS CORRENTES													
1.100.000.000	TOTAL DOS RECURSOS	5.490.522.230	468.303.643	360.742.558	381.646.702	416.368.043	438.834.971	553.801.632	521.004.300	393.133.456	554.430.795	376.578.499	407.245.700	618.431.931
1.400.000.000	OUTRAS RECEITAS													
1.400.000.100	115.000													
1.400.000.100	REVENHO DE PRODUTOS													
1.400.000.100	115.100													
1.400.000.100	DEMANDAS CÍVEIS													
1.400.000.100	115.200													
1.400.000.100	DEMANDAS FISCAL													
1.400.000.100	115.300													
1.400.000.100	DEMANDAS TRABALHISTAS													
1.400.000.100	115.400													
1.400.000.100	DEMANDAS ADMINISTRATIVAS													
1.400.000.100	115.500													
1.400.000.100	OUTRAS DEMANDAS JUDICIAIS													
1.400.000.100	115.600													
1.400.000.100	RECEITAS POR REAJUSTO A VALOR RECORRENTES (EMPRESAS DE UT)													
1.400.000.100	115.700													
1.400.000.100	PROVISÃO PARA CREDITOS DE LIQUIDAÇÃO DIVERSA (PCLD)													
1.400.000.100	115.800													
1.400.000.100	PROVISÃO PARA OPERAÇÕES DE OUTROS CREDITOS													
1.400.000.100	115.900													
1.400.000.100	OUTRAS PROVISÕES DE PROVISÕES													
1.300.000.000	TOTAL GERAL DOS RECURSOS	5.490.522.230	468.303.643	360.742.558	381.646.702	416.368.043	438.834.971	553.801.632	521.004.300	393.133.456	554.430.795	376.578.499	407.245.700	618.431.931

DIOR 2020

Junta Comercial do Estado do Rio de Janeiro

Empresa: PETROBRAS LOGISTICA DE EXPLORACAO E PRODUCAO S A

NIRE: 333.0030644-7 Protocolo: 00-2019/504329-4 Data do protocolo: 22/08/2019

CERTIFICO O ARQUIVAMENTO em 23/09/2019 SOB O NÚMERO 00003769473 e demais constantes do termo de autenticação.

Autenticação: 6A94BAE73AEF4E2E3230F65C5633FA66C38C8E701505F7BBFE6F8D21135E4BC9

Para validar o documento acesse <http://www.jucerja.rj.gov.br/servicos/chanceladigital>, informe o nº de protocolo. Pag. 10/26



Empresa: PB-106
Versão:

DECAR - DISCROMINAÇÃO DAS APLICAÇÕES DE RECURSOS

CÓDIGO	Posi Inq-Ord Anul	ITEMS ORÇAMENTÁRIOS	Acumulado Total	Jan	Fev	Mar	Abr	Mai	Jun	Jul	Ago	Set	Out	Nov	Dez
2.100.000.000		DESPESAS DE CAPITAL	853.673.302			10.000	20.000	45.000	40.000	10.000	70.000	30.000	25.000		853.673.302
2.101.000.000		AMORTIZAÇÃO/QUILIZAÇÃO DE PRINCIPAL DE OPERAÇÕES DE CRÉDITO OUTROS													
2.101.001.000		NO PAÍS													
2.101.001.100	221.100	EMPRESTIMOS													
2.101.001.200	221.130	FINANCIAMENTOS													
2.101.001.300		APRECIAMENTO MERCANTIL FINANCEIRO													
2.101.001.310	221.600	INÓFUTOS													
2.101.001.320	221.620	MÓVEIS, MÁQUINAS E EQUIPAMENTOS													
2.101.001.330	221.610	TECNOLOGIA DA INFORMAÇÃO													
2.101.001.390	221.690	OUTRAS OPERAÇÕES DE APRECIAMENTO MERCANTIL FINANCEIRO													
2.101.001.900		NO EXTERNO													
2.101.001.910	221.200	EMPRESTIMOS													
2.101.001.920	221.200	FINANCIAMENTOS													
2.101.001.930		APRECIAMENTO MERCANTIL FINANCEIRO													
2.101.001.910	221.600	INÓFUTOS													
2.101.001.920	221.620	MÓVEIS, MÁQUINAS E EQUIPAMENTOS													
2.101.001.930	221.610	TECNOLOGIA DA INFORMAÇÃO													
2.101.001.990	221.690	OUTRAS OPERAÇÕES DE APRECIAMENTO MERCANTIL FINANCEIRO													
2.102.000.000	221.500	AMORTIZAÇÃO/QUILIZAÇÃO DE PRINCIPAL DE OPERAÇÕES DE CRÉDITO OUTROS													
2.102.001.000		AMORTIZAÇÃO/QUILIZAÇÃO DE PRINCIPAL DE MÓVEIS OUTROS													
2.102.001.100	221.900	NO PAÍS													
2.102.001.200	221.900	NO EXTERNO													
2.103.000.000	229.300	CONCESSÃO DE MÓVEIS COM EMPRESAS													
2.103.001.000	229.300	NO PAÍS													
2.103.001.100	229.310	NO EXTERNO													
2.107.000.000		INVESTIMENTOS NO ATIVO IMOBILIZADO E INTANGÍVEL	200.000			10.000	20.000	45.000	40.000	10.000	70.000	30.000	25.000		
2.107.001.000		IMOBILIZADO	200.000			10.000	20.000	45.000	40.000	10.000	70.000	30.000	25.000		
2.107.001.100	221.900	INÓFUTOS													
2.107.001.200	221.900	MÓVEIS, MÁQUINAS E EQUIPAMENTOS	100.000				10.000	20.000	40.000	10.000	60.000	20.000	15.000		
2.107.001.300		SISTEMAS DE TECNOLOGIA DA INFORMAÇÃO	100.000				10.000	10.000	20.000	10.000	10.000	10.000	20.000	10.000	
2.107.001.310	221.720	ADQUIÇÃO DE EQUIPAMENTOS DE TECNOLOGIA DA INFORMAÇÃO													
2.107.001.320	221.720	ADQUIÇÃO DE LICENCIAMENTO DE SISTEMAS DE PROCESSAMENTO DE DADOS													
2.107.001.390	221.740	OUTROS SISTEMAS DE TECNOLOGIA DA INFORMAÇÃO	100.000				10.000	10.000	20.000	10.000	10.000	10.000	20.000	10.000	
2.107.001.400		SISTEMAS DE SEGURANÇA													
2.107.001.500		SISTEMAS DE COMUNICAÇÃO													
2.107.001.600		SISTEMAS DE TRANSPORTES													
2.107.001.700	221.200	PESSOAL DE INVESTIMENTO													
2.107.001.800	221.200	OUTROS INVESTIMENTOS NO ATIVO IMOBILIZADO													
2.107.001.900		INTANGÍVEL													
2.107.001.910		SOFTWARES													
2.107.001.920		DIREITOS DE USO, PROTEÇÃO E REGISTRAÇÃO													
2.107.001.930		DIREITOS POR AQUISIÇÃO DE PELA DE PAGAMENTO													
2.107.001.940		RESCISÃO DE CONTRATO DE LICENCIAMENTO													
2.107.001.950		DIREITOS SOBRE RESPOSTAS VARIÁVEIS													
2.107.001.960		AGUO BANCADO EM ESPERANÇA DE REINSCRIÇÃO FUTURA													
2.107.001.970		OUTROS INTANGÍVEIS													
2.108.000.000		INVESTIMENTOS FINANCEIRAS													
2.108.001.000		RECEBOS CONTABILIZADOS													
2.108.001.100	221.510	SUBORDINADA PREFERENCIAL													
2.108.001.200		DEBÊNTURAS SUBORDINADAS CONTABILIZADAS													
2.108.001.310	221.910	CONTROLE PATRIMONIAL													
2.108.001.320	221.910	CONTROLE EM CONJUNTO													
2.108.001.390	221.910	PARTICIPAÇÃO EM VEÍCULO DE PROPOSTO ESPECIALIZADO - (PP - CONTROLADA (PP-CC))													
2.108.001.900		PARTICIPAÇÃO EM SOCIEDADES COLIGADAS													
2.108.001.910	221.920	ESTATUTOS FIDEIUS													
2.108.001.920	221.400	ESTATUTOS ESTADUAIS													
2.108.001.930	221.400	ESTATUTOS MUNICIPAIS													
2.108.001.940		EMPRESAS PRIVADAS													
2.108.001.950	221.700	RECEBOS DE PROPOSTO ESPECIALIZADO - (PP - NÃO CONTROLADA (PP-NC))													
2.108.001.990	221.990	PARTICIPAÇÃO EM OUTRAS EMPRESAS PRIVADAS													
2.109.000.000	229.810	OUTRAS DESPESAS DE CAPITAL	853.673.302												853.673.302
2.109.001.000		APLICAÇÕES FINANCEIRAS													
2.109.001.100	229.800	TÍTULOS E VALORES MOBILIÁRIOS													
2.109.001.200	229.810	RESTRUTURAMENTOS FINANCEIROS DE BREVETES													
2.109.001.300	229.810	OUTRAS APLICAÇÕES FINANCEIRAS													
2.109.001.400		FUNDOS - INVESTIMENTO DE RECURSOS - PRINCIPAL													
2.109.001.410		FUNDOS DO SETOR ELÉTRICO													
2.109.001.420		RESERVA GLOBAL DE PREVISÃO - RGP													
2.109.001.430		CONTA DE RESERVA DE PROJEÇÃO DE INVESTIMENTO - CRI													
2.109.001.440		CONTA DE CONSUMO DE COMBUSTÍVEIS - CC													
2.109.001.450		OUTROS FUNDOS DO SETOR ELÉTRICO													
2.109.001.490		OUTROS FUNDOS													

DECAR 2020

Junta Comercial do Estado do Rio de Janeiro

Empresa: PETROBRAS LOGISTICA DE EXPLORACAO E PRODUCAO S A

NIRE: 333.0030644-7 Protocolo: 00-2019/504329-4 Data do protocolo: 22/08/2019

CERTIFICO O ARQUIVAMENTO em 23/09/2019 SOB O NÚMERO 00003769473 e demais constantes do termo de autenticação.

Autenticação: 6A94BAE73AEF4E2E3230F65C5633FA66C38C8E701505F7BBFE6F8D21135E4BC9

Para validar o documento acesse <http://www.jucerja.rj.gov.br/servicos/chanceladigital>, informe o nº de protocolo. Pag. 11/26



RECONCILIAÇÃO DAS APLICAÇÕES DE RECURSOS

ITENS ORÇAMENTÁRIOS	Acumulado Total	Jan	Fev	Mar	Abr	Mai	Jun	Jul	Ago	Set	Out	Nov
DESPESAS DE CAPITAL	853.873.302			10.000	20.000	45.000	40.000	10.000	20.000	30.000	25.000	
TRÁS BENS MATERIAIS	476.412	19.887	19.887	19.887	19.887	19.887	19.887	19.887	19.887	19.887	19.887	19.887
CARRO	101.405	58.450	58.450	58.450	58.450	58.450	58.450	58.450	58.450	58.450	58.450	58.450
REO DE GARANTIA POR TIPO DE SERVIÇO - PGT	80.991	18.700	18.700	18.700	18.700	18.700	18.700	18.700	18.700	18.700	18.700	18.700
INVEST. SOCIAL - PIS	90.006	41.700	41.700	41.700	41.700	41.700	41.700	41.700	41.700	41.700	41.700	41.700
TRÁS DESPESAS DE ENCARGOS SOCIAIS												
TRÁS DESPESAS COM CORRENTES												

Junta Comercial do Estado do Rio de Janeiro

Empresa: PETROBRAS LOGISTICA DE EXPLORACAO E PRODUCAO S A

NIRE: 333.0030644-7 Protocolo: 00-2019/504329-4 Data do protocolo: 22/08/2019

CERTIFICO O ARQUIVAMENTO em 23/09/2019 SOB O NÚMERO 00003769473 e demais constantes do termo de autenticação.

Autenticação: 6A94BAE73AEF4E2E3230F65C5633FA66C38C8E701505F7BBFE6F8D21135E4BC9

Para validar o documento acesse <http://www.jucerja.rj.gov.br/servicos/chanceladigital>, informe o nº de protocolo. Pag. 13/26



DMCA - DISCRIMINAÇÃO DAS APLICAÇÕES DE RECURSOS

CODIGO	Proj-Orç Atual	ITEM ORÇAMENTARIO	Acumulado Total	Jan	Fev	Mar	Abr	Mai	Jun	Jul	Ago	Set	Out	Nov	Dez
1.100.000.000		DESPESA DE CAPITAL	853.673.302			10.000	70.000	45.000	40.000	10.000	20.000	30.000	25.000		853.673.302
1.200.000.000		OUTRAS DESPESAS CORRENTES	17.541.229	912.171	957.002	916.531	986.652	1.794.828	9.153.454	1.278.538	995.478	1.151.488	1.117.965	1.179.545	3.198.547
1.200.000.000	344.000	ÁGUA, ENERGIA E GÁS													
1.200.000.000	344.000	ALUGUEIS	9.264.979	323.402	315.402	319.402	319.402	319.402	319.402	319.402	319.402	319.402	319.402	319.402	319.402
1.200.000.000		APROVEITAMENTO DE FANTASIA OPERACIONAL													
1.200.000.000		ALUGUEIS													
1.200.000.000		MÓVEIS, MÁQUINAS E EQUIPAMENTOS													
1.200.000.000	349.110	RECONSTRUÇÃO DA INFRAESTRUTURA													
1.200.000.000	349.110	OUTRAS OPERAÇÕES DE APROVEITAMENTO MERCANTE OPERACIONAL													
1.200.000.000		COMUNICAÇÃO													
1.200.000.000		PROCESSAMENTO DE DADOS	1.200.000	100.000	100.000	100.000	100.000	100.000	100.000	100.000	100.000	100.000	100.000	100.000	100.000
1.200.000.000	349.710	ALUGUEIS DE EQUIPAMENTOS	1.200.000	100.000	100.000	100.000	100.000	100.000	100.000	100.000	100.000	100.000	100.000	100.000	100.000
1.200.000.000		MANUTENÇÃO DE SISTEMAS													
1.200.000.000		PROFESSOR (A) EM FÉREZ DE PESQUISA DO APROVEITAMENTO DE SISTEMAS													
1.200.000.000	349.710	OUTRAS DESPESAS COM MANUTENÇÃO DE DADOS													
1.200.000.000		DESPESAS DE SERVIÇOS DE TERCEIROS													
1.200.000.000		TRANSPORTE													
1.200.000.000		ALUGUEIS	214.270	10.710	10.710	10.710	10.710	11.400	26.200	86.500	11.400	29.800	31.800	10.200	11.400
1.200.000.000		ALUGUEIS	170.300	10.710	10.710	10.710	10.710	11.400	11.400	11.400	11.400	11.400	11.400	11.400	11.400
1.200.000.000		ALUGUEIS	33.970												
1.200.000.000		ESTABELECIDORES E SERVIÇOS													
1.200.000.000		RECONSTRUÇÃO DA INFRAESTRUTURA													
1.200.000.000		OUTRAS DESPESAS COM ESTABELECIDORES E SERVIÇOS													
1.200.000.000	349.300	ALUGUEIS													
1.200.000.000	349.300	RENTAL DE EQUIPAMENTOS													
1.200.000.000		ADAPTAÇÃO DE SISTEMAS													
1.200.000.000		OUTROS ORÇAMENTARIOS													
1.200.000.000		DETERMINAÇÃO DE LUCROS OU PREJUÍZOS	4.979.290					853.706	1.042.877						1.042.877
1.200.000.000	349.710	RECONSTRUÇÃO DE SISTEMAS DE ADMINISTRAÇÃO - PIA	912.171					912.171							
1.200.000.000	349.710	MANUTENÇÃO DE SISTEMAS DE ADMINISTRAÇÃO - PIA	4.125.119						1.042.877						1.042.877
1.200.000.000	349.710	OUTRAS DESPESAS CORRENTES	1.759.617	491.959	511.090	491.959	491.959	491.959	491.959	491.959	491.959	491.959	491.959	491.959	491.959
1.300.000.000		TOTAL DOS DESPESAS	4.849.600.906	339.445.223	263.862.884	275.469.203	299.425.137	321.112.830	406.612.815	378.346.904	287.891.467	403.842.880	271.884.631	295.767.480	1.305.939.532
7.400.000.000		OUTRAS DESPESAS													
7.401.000.000		DEPRECAÇÃO, AMORTIZAÇÃO E EXAUSTÃO													
7.401.000.000		DEPRECAÇÃO													
7.401.000.000		RENTAL													
7.401.000.000		MÓVEIS, MÁQUINAS E EQUIPAMENTOS													
7.401.000.000		SISTEMAS DE INFORMÁTICA E TELECOMUNICAÇÃO													
7.401.000.000		SISTEMAS DE SEGURANÇA													
7.401.000.000		SISTEMAS DE COMUNICAÇÃO													
7.401.000.000		SISTEMAS DE TRANSPORTE													
7.401.000.000		OUTRAS DESPESAS DE DEPRECAÇÃO													
7.401.000.000		AMORTIZAÇÃO													
7.401.000.000		TRANSPORTES													
7.402.000.000		PROVISÕES													
7.402.000.000		DEPRECAÇÃO DE													
7.402.000.000		DEPRECAÇÃO DE													
7.402.000.000	349.710	DEPRECAÇÃO DE													
7.402.000.000		PROVISÃO DE MANUTENÇÃO PREVENTIVA													
7.402.000.000		OUTRAS DE MANUTENÇÃO PREVENTIVA													
7.402.000.000		PROVISÃO PARA RESERVAÇÃO E FUNDOS RESERVAÇÃO (IMPASSE)													
7.402.000.000		PROVISÃO PARA RESERVAÇÃO DE FUNDOS RESERVAÇÃO (IMPASSE)													
7.402.000.000		PROVISÃO PARA RESERVAÇÃO DE FUNDOS RESERVAÇÃO (IMPASSE)													
7.402.000.000		PROVISÃO PARA RESERVAÇÃO DE FUNDOS RESERVAÇÃO (IMPASSE)													
7.402.000.000		OUTRAS PROVISÕES													
7.900.000.000		TOTAL GERAL DOS DESPESAS	4.849.600.906	339.445.223	263.862.884	275.469.203	299.425.137	321.112.830	406.612.815	378.346.904	287.891.467	403.842.880	271.884.631	295.767.480	1.305.939.532



TABELA USOS E FONTES

1	DESPESAS DE CAPITAL	853.873.302	
2	AMORTIZAÇÃO DE PRINCIPAL DE OPERAÇÕES DE CRÉDITO		
3	NO PAÍS		
4	NO EXTERIOR		
5	AMORTIZAÇÃO DE OUTROS CRÉDITOS		
6	AMORTIZAÇÃO DE MÚTUOS		
7	CONCESSÃO DE OPERAÇÕES DE CRÉDITO		
8	CONCESSÃO DE OUTROS CRÉDITOS		
9	CONCESSÃO DE MÚTUOS COM EMPRESAS		
10	INVESTIMENTOS NO ATIVO IMOBILIZADO E INTANGÍVEL		200.000
11	IMOBILIZADO		200.000
12	INTANGÍVEL		
13	INVERSES FINANCEIRAS		
14	OUTRAS DESPESAS DE CAPITAL		853.673.302
15	DESPESAS CORRENTES	3.995.727.684	
16	DESPESAS DE PESSOAL		31.159.420
17	DESPESAS COM DIRIGENTES		5.235.385
18	DESPESAS COM CONSELHOS E COMITÊS ESTATUTÁRIOS		277.488
19	MATERIAIS E PRODUTOS		
20	SERVIÇOS DE TERCEIROS		3.486.387.259
21	TRIBUTOS		475.126.903
22	DESPESAS FINANCEIRAS		
23	ABATIMENTOS CONCEDIDOS NA VENDA DE BENS E SERVIÇOS		
24	OUTRAS DESPESAS CORRENTES		17.541.229

25	TOTAL DOS USOS	4.849.600.986
----	----------------	---------------

26	RECEITAS DE CAPITAL		
27	AUMENTO DO PATRIMÔNIO LÍQUIDO		
28	APORTES DO TESOUREIRO NACIONAL		
29	APORTES DE EMPRESAS ESTATAIS		
30	OUTROS RECURSOS PARA AUMENTO DO PL		
31	ALIEIÇÃO DE VALORES E BENS		
32	GANHOS NA ALIEIÇÃO DE VALORES E BENS		
33	CONTENÇÃO DE OPERAÇÕES DE OUTROS CRÉDITOS		
34	NO PAÍS		
35	NO EXTERIOR		
36	CONTENÇÃO DE OPERAÇÕES DE OUTROS CRÉDITOS		
37	CONTENÇÃO DE MÚTUOS COM EMPRESAS		
38	AMORTIZAÇÃO DE OPERAÇÕES DE CRÉDITO CONCEDIDAS		
39	AMORTIZAÇÃO DE OPERAÇÕES DE OUTROS CRÉDITOS CONCEDIDAS		
40	AMORTIZAÇÃO DE MÚTUOS CONCEDIDOS		
41	TRANSFÊRENCIA DE OUTROS INSTRUMENTOS DE CAPTAÇÃO		
42	DESGASTE DE OUTROS INSTRUMENTOS DE CAPTAÇÃO		
43	SUBVENÇÕES EM OPERAÇÕES DE CRÉDITO - PRINCIPAL		
44	APLICAÇÕES FINANCEIRAS		
45	DESGASTE DE PRINCIPAL DE APLICAÇÕES FINANCEIRAS		
46	RECURSOS DO TESOUREIRO NACIONAL		
47	RECURSOS DE FUNDOS		
48	RECURSOS PROVENIENTES DE DEPÓSITOS		
49	RENDAS DE PARTICIPAÇÕES		
50	PARTICIPAÇÃO NOS RESULTADOS		
51	SUBSÍDIOS DO TESOUREIRO NACIONAL		
52	OUTRAS RECEITAS DE CAPITAL		
53	RECEITAS CORRENTES		5.490.522.230
54	TOTAL DAS FONTES		5.490.522.230

55	VARIÇÃO PATRIMONIAL	2.598.946.251
56	AJUSTE DE RECEITAS E DESPESAS FINANCEIRAS	
57	VARIÇÃO DO DISPONÍVEL	1.957.615.007

58	TOTAL LÍQUIDO DAS FONTES	4.849.600.986
----	--------------------------	---------------

USOS E FONTES

Junta Comercial do Estado do Rio de Janeiro

Empresa: PETROBRAS LOGISTICA DE EXPLORACAO E PRODUCAO S A

NIRE: 333.0030644-7 Protocolo: 00-2019/504329-4 Data do protocolo: 22/08/2019

CERTIFICO O ARQUIVAMENTO em 23/09/2019 SOB O NÚMERO 00003769473 e demais constantes do termo de autenticação.

Autenticação: 6A94BAE73AEF4E2E3230F65C5633FA66C38C8E701505F7BBFE6F8D21135E4BC9

Para validar o documento acesse <http://www.jucerja.rj.gov.br/servicos/chanceladigital>, informe o nº de protocolo.

Pag. 19/26



TRANSFERÊNCIAS DÍZIO - DFLUX

CONTA - Empresa A	CONTA - Empresa B	Acumulado Total	MÊS CORRESPONDENTES														
			Jan	Fev	Mar	Abr	Mai	Jun	Jul	Agô	Set	Out	Nov	Dez			
4.100.000.000	SALDO DE CAPITAL																
4.101.000.000	APORTAÇÃO/RESCISÃO DE PRINCIPAIS DE MÓVEIS ONTOS	1.020.000.000															
4.102.000.000	CONTRIBUIÇÃO DE MÓVEIS COM IMPOSTOS	1.000.000.000															
4.103.000.000	IMOBILIZADO	1.000.000.000															
4.104.000.000	IMPOSTOS FINANCEIROS	1.000.000.000															
4.105.000.000	OUTRAS SALDO DE CAPITAL																
4.106.000.000	RECEBÍVEIS																
4.106.001.000	RECEBÍVEIS À VISTA	1.000.000.000															
4.106.002.000	RECEBÍVEIS A PRAZO	1.000.000.000															
4.106.003.000	RECEBÍVEIS DE PARTICIPAÇÕES	1.000.000.000															
4.106.004.000	RECEBÍVEIS DE LICENÇAS E PERMISÕES	1.000.000.000															
4.106.005.000	RECEBÍVEIS DE CAPITAL	1.000.000.000															
4.200.000.000	SALDO COMPLETOS																
4.201.000.000	DEBITOS PATRIAS	1.000.000.000															
4.202.000.000	DEBITOS COM CONTRATOS	1.000.000.000															
4.203.000.000	DEBITOS COM CONTRATOS E COMPROMISSOS	1.000.000.000															
4.204.000.000	DEBITOS E PRODUZIDOS	1.000.000.000															
4.205.000.000	DEBITOS DE TERCEIROS	1.000.000.000															
4.205.001.000	DEBITOS DE TERCEIROS	1.000.000.000	1.000.208,54	177.206,897	192.471,801	148.873,737	154.190,343	157.408,194	182.091,142	222.314,951	214.897,271	162.872,538	228.434,131	158.957,174	184.374,914		
4.205.002.000	DEBITOS DE TERCEIROS	1.000.000.000															
4.205.003.000	DEBITOS DE TERCEIROS	1.000.000.000															
4.205.004.000	DEBITOS DE TERCEIROS	1.000.000.000															
4.205.005.000	DEBITOS DE TERCEIROS	1.000.000.000															
4.205.006.000	DEBITOS DE TERCEIROS	1.000.000.000															
4.205.007.000	DEBITOS DE TERCEIROS	1.000.000.000															
4.205.008.000	DEBITOS DE TERCEIROS	1.000.000.000															
4.205.009.000	DEBITOS DE TERCEIROS	1.000.000.000															
4.205.010.000	DEBITOS DE TERCEIROS	1.000.000.000															
4.205.011.000	DEBITOS DE TERCEIROS	1.000.000.000															
4.205.012.000	DEBITOS DE TERCEIROS	1.000.000.000															
4.205.013.000	DEBITOS DE TERCEIROS	1.000.000.000															
4.205.014.000	DEBITOS DE TERCEIROS	1.000.000.000															
4.205.015.000	DEBITOS DE TERCEIROS	1.000.000.000															
4.205.016.000	DEBITOS DE TERCEIROS	1.000.000.000															
4.205.017.000	DEBITOS DE TERCEIROS	1.000.000.000															
4.205.018.000	DEBITOS DE TERCEIROS	1.000.000.000															
4.205.019.000	DEBITOS DE TERCEIROS	1.000.000.000															
4.205.020.000	DEBITOS DE TERCEIROS	1.000.000.000															
4.205.021.000	DEBITOS DE TERCEIROS	1.000.000.000															
4.205.022.000	DEBITOS DE TERCEIROS	1.000.000.000															
4.205.023.000	DEBITOS DE TERCEIROS	1.000.000.000															
4.205.024.000	DEBITOS DE TERCEIROS	1.000.000.000															
4.205.025.000	DEBITOS DE TERCEIROS	1.000.000.000															
4.205.026.000	DEBITOS DE TERCEIROS	1.000.000.000															
4.205.027.000	DEBITOS DE TERCEIROS	1.000.000.000															
4.205.028.000	DEBITOS DE TERCEIROS	1.000.000.000															
4.205.029.000	DEBITOS DE TERCEIROS	1.000.000.000															
4.205.030.000	DEBITOS DE TERCEIROS	1.000.000.000															
4.205.031.000	DEBITOS DE TERCEIROS	1.000.000.000															
4.205.032.000	DEBITOS DE TERCEIROS	1.000.000.000															
4.205.033.000	DEBITOS DE TERCEIROS	1.000.000.000															
4.205.034.000	DEBITOS DE TERCEIROS	1.000.000.000															
4.205.035.000	DEBITOS DE TERCEIROS	1.000.000.000															
4.205.036.000	DEBITOS DE TERCEIROS	1.000.000.000															
4.205.037.000	DEBITOS DE TERCEIROS	1.000.000.000															
4.205.038.000	DEBITOS DE TERCEIROS	1.000.000.000															
4.205.039.000	DEBITOS DE TERCEIROS	1.000.000.000															
4.205.040.000	DEBITOS DE TERCEIROS	1.000.000.000															
4.205.041.000	DEBITOS DE TERCEIROS	1.000.000.000															
4.205.042.000	DEBITOS DE TERCEIROS	1.000.000.000															
4.205.043.000	DEBITOS DE TERCEIROS	1.000.000.000															
4.205.044.000	DEBITOS DE TERCEIROS	1.000.000.000															
4.205.045.000	DEBITOS DE TERCEIROS	1.000.000.000															
4.205.046.000	DEBITOS DE TERCEIROS	1.000.000.000															
4.205.047.000	DEBITOS DE TERCEIROS	1.000.000.000															
4.205.048.000	DEBITOS DE TERCEIROS	1.000.000.000															
4.205.049.000	DEBITOS DE TERCEIROS	1.000.000.000															
4.205.050.000	DEBITOS DE TERCEIROS	1.000.000.000															

TRANSFERÊNCIAS - 2020

Junta Comercial do Estado do Rio de Janeiro

Empresa: PETROBRAS LOGISTICA DE EXPLORACAO E PRODUCAO S A

NIRE: 333.0030644-7 Protocolo: 00-2019/504329-4 Data do protocolo: 22/08/2019

CERTIFICO O ARQUIVAMENTO em 23/09/2019 SOB O NÚMERO 00003769473 e demais constantes do termo de autenticação.

Autenticação: 6A94BAE73AEF4E2E3230F65C5633FA66C38C8E701505F7BBFE6F8D21135E4BC9

Para validar o documento acesse <http://www.jucerja.rj.gov.br/servicos/chanceladigital>, informe o n° de protocolo.



TRANSFERÊNCIAS DEBITO - DEBITO

ORÇAMO - OTS41 - PETROBRAS		GESTAO - PS LOG		Acumulado Total	Jan	Feb	Mar	Abr	Mai	Jun	Jul	Agos	Set	Out	Nov	Dez
ITENS ORÇAMENTARIOS		ITENS ORÇAMENTARIOS														
4.100.000.000	SALDOS DE CAPITAL															
4.101.000.000	AMORTIZACAO/QUILACAO DE PRINCIPAL DE MUTUOS OUTROS	3.100.000.000	AMORTIZACAO/QUILACAO DE PRINCIPAL DE MUTUOS CONCEDIDOS													
4.102.000.000	CONCESSAO DE MUTUOS COM EMPRESAS	3.100.000.000	RETRACAO DE MUTUOS COM EMPRESAS													
4.107.000.000	REAJUSTADO	3.100.000.000	AVANCO DE VALORES E REAJ													
4.108.000.000	INVESTIDOS FINANCIERAS	3.100.000.000	AUMENTO DO PATRIMONIO LIQUIDO													
4.100.000.000	OUTRAS SALDOS DE CAPITAL															
4.100.000.000	DEPOSITOS															
4.100.000.000	DEPOSITOS A VISTA	3.100.000.000	DEPOSITOS A VISTA													
4.100.000.000	DEPOSITOS A PRAZO	3.100.000.000	DEPOSITOS A PRAZO													
4.100.000.000	DESPESAS DE PARTICIPACOES	3.100.000.000	RENDAS DE PARTICIPACOES													
4.100.000.000	DISTRIBUICAO DE LUCROS AOS ADQUIRENTES	3.100.000.000	PARTICIPACAO NOS RESULTADOS													
4.100.000.000	RENTAS SALDOS DE CAPITAL	3.100.000.000	OUTROS INGRESSOS DE CAPITAL													
4.200.000.000	SALDOS CORRENTES															
4.201.000.000	DESPESAS DE PESSOAL	3.200.000.000	RESCATEMTO DE DESPESAS DE PESSOAL CENIDO													
4.202.000.000	DESPESAS COM CORRENTES	3.200.000.000	OUTROS INGRESSOS CORRENTES													
4.203.000.000	DESPESAS COM CONSELHOS E COMITES ESTADUARIOS	3.200.000.000	OUTROS INGRESSOS CORRENTES													
4.204.000.000	MATERIAS E PRODUTOS	3.200.000.000	RECEBIMENTO PELA VENDA DE PRODUTOS E SERVIÇOS													
4.205.000.000	SERVICIOS DE TI RECURSOS	3.200.000.000	RECEBIMENTO PELA VENDA DE PRODUTOS E SERVIÇOS	1.645.888,994	138.377,393	145.479,991	111.223,861	115.834,164	128.055,776	135.690,027	171.181,210	161.191,705	171.246,528	173.134,498	115.007,859	125.550,787
		3.200.000.000	OUTROS INGRESSOS CORRENTES													
4.207.000.000	DESPESAS FINANCIERAS															
4.207.000.000	CARGOS DE DEPOSITOS A PRAZO	3.200.000.000	RENTAS DE DEPOSITOS A PRAZO													
4.207.000.000	CARGOS DE MUTUOS COM EMPRESAS	3.200.000.000	RENTAS DE MUTUOS COM EMPRESAS													
4.207.000.000	OUTRAS DESPESAS FINANCIERAS	3.200.000.000	OUTRAS RECEITAS FINANCIERAS													
4.200.000.000	AGUA, ENERGIA E GAS	3.200.000.000	OUTROS INGRESSOS CORRENTES													
4.200.000.000	ALUGUEIS	3.200.000.000	ALUGUEIS													
4.200.000.000	ARRENDAMENTO MANTENCAO OPERACIONAL	3.200.000.000	ARRENDAMENTO MANTENCAO OPERACIONAL													
4.200.000.000	CONSERVICACOES	3.200.000.000	OUTROS INGRESSOS CORRENTES													
4.200.000.000	PROCESSAMENTO DE DADOS	3.200.000.000	OUTROS INGRESSOS CORRENTES													
4.200.000.000	DESPESAS DE SERVIÇOS DO SISTEMA FINANCEIRO	3.200.000.000	OUTROS INGRESSOS CORRENTES													
4.200.000.000	TRANSPORTE	3.200.000.000	OUTROS INGRESSOS CORRENTES													
4.200.000.000	VIAGENS	3.200.000.000	OUTROS INGRESSOS CORRENTES													
4.200.000.000	ESTAGIARIOS E APRENDIZES	3.200.000.000	OUTROS INGRESSOS CORRENTES													
4.200.000.000	MANTENCAO	3.200.000.000	OUTROS INGRESSOS CORRENTES													
4.200.000.000	REPAROS	3.200.000.000	OUTROS INGRESSOS CORRENTES													
4.200.000.000	ADIANTEMENTOS CONCEDIDOS	3.200.000.000	ADIANTEMENTOS RECEBIDOS													
4.200.000.000	DISTRIBUICAO DE LUCROS OU RESULTADOS	3.200.000.000	OUTROS INGRESSOS CORRENTES													
4.200.000.000	RENTAS SALDOS CORRENTES	3.200.000.000	OUTROS INGRESSOS CORRENTES													

TRANSF 2-2010 - DE PETROBRAS

Junta Comercial do Estado do Rio de Janeiro

Empresa: PETROBRAS LOGISTICA DE EXPLORACAO E PRODUCAO S A

NIRE: 333.0030644-7 Protocolo: 00-2019/504329-4 Data do protocolo: 22/08/2019

CERTIFICO O ARQUIVAMENTO em 23/09/2019 SOB O NÚMERO 00003769473 e demais constantes do termo de autenticação.

Autenticação: 6A94BAE73AEF4E2E3230F65C5633FA66C38C8E701505F7BBFE6F8D21135E4BC9

Para validar o documento acesse <http://www.jucerja.rj.gov.br/servicos/chanceladigital>, informe o n° de protocolo.

Pag. 25/26



Anexo 02

Junta Comercial do Estado do Rio de Janeiro

Empresa: PETROBRAS LOGISTICA DE EXPLORACAO E PRODUCAO S A

NIRE: 333.0030644-7 Protocolo: 00-2019/504329-4 Data do protocolo: 22/08/2019

CERTIFICO O ARQUIVAMENTO em 23/09/2019 SOB O NÚMERO 00003769473 e demais constantes do termo de autenticação.

Autenticação: 6A94BAE73AEF4E2E3230F65C5633FA66C38C8E701505F7BBFE6F8D21135E4BC9

Para validar o documento acesse <http://www.jucerja.rj.gov.br/servicos/chanceladigital>, informe o nº de protocolo. Pag. 26/26

